



القسم الخامس :
جداول احصائية

05

جدول رقم 1
مؤشرات إقتصادية رئيسية

٢٠١٤	٢٠١٣	٢٠١٢	٢٠١١	٢٠١٠	
٧٤٦٤٢	٧١١٨٥	٦٦٤٨١	٦٠٤١٤	٥٧٩١٨	الناتج المحلي الاجمالي بالأسعار الجارية (مليار ل.ل)
٢,٠	٣,٠	٢,٨	٠,٩	٨,٠	معدّل النمو الحقيقي للناتج المحلي الاجمالي (%)
٢,٨	٣,٩	٧,١	٣,٤	٠,٢	معدّل التضخم GDP deflator (%)
٢٧٣,٢	٢٦٤,٧	٢٥٦,٦	٢٥٥,٧	٢٤٩,٥	متوسط المؤشر الاقتصادي العام (متوسط ١٩٩٣=١٠٠) *
٣,٢	٣,٢	٠,٤	٢,٥	-	التغيرات بالنسبة للسنة السابقة (%)
١٧١٨١	١٧٢٩٢	١٦٧٩٧	١٥٨٩٣	١٣٧١١	عجز الميزان التجاري (تراكمي - مليون د.أ.)
(١٤٠,٨)	(١١٢,٨)	(١٥٣,٧)	(١٩٩,٦)	٣٣٢,٥	تغيرات في الموجودات الخارجية الصافية (تراكمي - مليون د.أ.) منها:
٣٨١٥	١٨٤٦	٥٨١	٢٢٧١	٣٢,١	مصرف لبنان
(٥٢٢٣)	(٢٩٧٤)	(٢١١٨)	(٤٢٦٧)	١٢٤	القطاع المالي

المصادر: مديرية الإحصاء المركزي - مصرف لبنان - المركز الآلي الجمركي.
* المؤشر الإقتصادي العام Coincident Indicator الصادر عن مصرف لبنان.
() تعني أرقاماً سلبية.

جدول رقم ٢
الوضع النقدي (نهاية الفترة ، بمليارات الليرات)

٢٠١٤	٢٠١٣	٢٠١٢	٢٠١١	٢٠١٠	البيان
٣٦٤٧	٣٤٠٧	٣٢١٣	٢٨٩١	٢٧١٣	أوراق نقدية متداولة
٤٦٥٤	٤٢١٣	٣٨٩٠	٣٢٤٧	٣٠١٥	ودائع تحت الطلب بالليرة
٨٣٠١	٧٦٢٠	٧١٠٤	٦١٣٨	٥٧٢٨	(١م) = السيولة الجاهزة بالليرة
٦٥٠٩٩	٦١١٢٩	٥٧٩٧٣	٥٢٥٠٥	٥٣٦٧٤	ودائع الادخار بالليرة
٧٣٤٠٠	٦٨٧٤٩	٦٥٠٧٧	٥٨٦٤٣	٥٩٤٠٢	(٢م) = (١م) + ودائع الإيداع بالليرة
١٠٣٧٢٤	٩٨٤٩٩	٩١٤٠٢	٨٧٦٤٠	٧٩٢٩٣	ودائع بالعملات الأجنبية
٢٧٣	٣٢٣	٣١٨	٢٩٣	٢١٥	سندات دين بالعملات الأجنبية (Bonds)
١٧٧٣٩٧	١٦٧٥٧١	١٥٦٧٩٧	١٤٦٥٧٦	١٣٨٩١٠	(٣م) = (٢م) + ودائع بالعملات الأجنبية + سندات دين بالعملات الأجنبية
٥٣٦٦	٥٦٥٥٦	٦٤٤٣٧	٦٥٤٦٤	٦٦٥٣٦	عناصر التغطية :
٦٣٢٢٦	٥٩٥٦٨	٥٤٥٩٦	٥٠٩٠٩	٤٨٨٧٨	ديون صافية على الخارج
(٨١٤٦)	(٨٤٢٦)	(١٤٧٠٨)	(١٣٢٨٥)	(١١١٧٠)	ديون صافية على القطاع العام
٧١٢١٧	٦٥٩٤٩	٥٩٦٩٠	٥٤١٦٤	٤٧٨٢٩	فروقات قطع
(٢٥٦)	(٦٠٧٦)	(٧٢١٩)	(١٠٦٧٦)	(١٣١٦٣)	ديون على القطاع الخاص
					مطلوبات أخرى من الجهاز المصرفي (صافية)
١٧٧٣٩٧	١٦٧٥٧١	١٥٦٧٩٧	١٤٦٥٧٦	١٣٨٩١٠	المجموع

المصدر: مصرف لبنان
() تعني أرقاماً سلبية.

جدول رقم ٣
المالية العامة (بمليارات الليرات) المقبوضات والمدفوعات الإجمالية الفعلية

٢٠١٤	٢٠١٣	٢٠١٢	٢٠١١	٢٠١٠	
١٦٤٠٠	١٤٢٠١	١٤١٦٤	١٤٠٧٠	١٢٦٨٤	المقبوضات الإجمالية *
١٤٧٤٢	١٣٣٨٥	١٣٤٧٣	١٣٣٥٣	١٢٠١٨	إيرادات الموازنة
١٠٣٨٨	١٠١١٦	١٠١٨٧	٩٨٨٥	٩٩٧٦	منها: الضريبية
٦٣٠٣	٧١٠٢	٧١٠٩	٧٠٠٣	٧٨٠٧	النسبة من المقبوضات الإجمالية (%)
١٦٥٨	٨١٦	٦٩١	٧١٨	٦٦٦	مقبوضات الخزينة
					المدفوعات الإجمالية
٢١٠٣٢	٢٠٥٦٣	٢٠٠٨١	١٧٦٠٠	١٧٠٤٧	نفقات الموازنة
١٨٤٩٠	١٦٠٥٨	١٥٣٠٦	١٦٠٢٢	١٥١٨٧	منها: رواتب وأجور وتقديرات وتعويضات
٦٧٢٧	٦٤٧٣	٦٧٢٣	٥٥٣٣	٥٠٦٦	النسبة من المدفوعات الإجمالية (%)
٣٢٠٠	٣١٠٥	٣٣٠٥	٣١٠٤	٢٩٠٧	خدمة الدين العام
٦٦٠٢	٦٠٠٠	٥٧٥٢	٦٠٣٤	٦٢١٨	النسبة من المدفوعات الإجمالية (%)
٣١٠٤	٢٩٠٢	٢٨٠٦	٣٤٠٣	٣٦٠٥	نفقات أخرى
٥١٦١	٣٥٨٥	٢٨٣١	٤٤٥٥	٣٩٠٣	النسبة من المدفوعات الإجمالية (%)
٢٤٠٥	١٧٠٤	١٤٠١	٢٥٠٣	٢٢٠٩	مدفوعات الخزينة *
٢٥٤٢	٤٥٠٥	٤٧٧٦	١٥٧٨	١٨٦٠	
٤٦٣٢	٦٣٦٢	٥٩١٧	٣٥٣٠	٤٣٦٣	العجز العام
١٩٧٠+	٣٦٠-	١٦٦-	٢٥٠٥+	١٨٥٥+	الرصيد الأولي: الفائض (+)، العجز (-)
					نسب مئوية
٢٢٠٠٢	٣٠٠٩٤	٢٩٠٤٧	٢٠٠٠٦	٢٥٠٥٩	العجز العام/المدفوعات الإجمالية
٦٠٢١	٨٠٩٤	٨٠٩٠	٥٠٨٤	٧٠٥٣	العجز العام/الناتج المحلي الإجمالي
٢١٠٩٧	١٩٠٩٥	٢١٠٣١	٢٣٠٢٩	٢١٠٩٠	المقبوضات الإجمالية/الناتج المحلي الإجمالي
٢٨٠١٨	٢٨٠٨٩	٣٠٠٢١	٢٩٠١٣	٢٩٠٤٣	المدفوعات الإجمالية/الناتج المحلي الإجمالي
٨٠٨٤	٨٠٤٣	٨٠٦٥	٩٠٩٩	١٠٠٧٤	خدمة الدين/الناتج المحلي الإجمالي
١٩٠٣٣	٢٠٠٤٦	٢١٠٥٥	١٩٠١٤	١٨٠٧٠	المدفوعات ناقص خدمة الدين/الناتج المحلي الإجمالي
٤٠٠٢٦	٤٢٠٢٥	٤٠٠٦١	٤٢٠٨٩	٤٩٠٠٢	خدمة الدين العام/المقبوضات الإجمالية

المصدر: وزارة المالية.
* تشمل تحويلات وزارة الاتصالات الإستثنائية خلال عام ٢٠١٤ ومنها ٩٠٩ مليارات ل.ل. متأخرات فترة ٢٠١٠-٢٠١٣، و ٧٣٩ مليارات ل.ل. للبلديات.

جدول رقم ٤
تطور الدين العام (نهاية الفترة)

٢٠١٤	٢٠١٣	٢٠١٢	٢٠١١	٢٠١٠	
١٠.٣٦٣	٩٥٧١٠	٨٦٩٥٩	٨٠٨٨٧	٧٩٢٩٨	١- الدين العام الاجمالي
٤.٩	١.١	٧.٥	٢.٠	-	التغيرات بالنسبة لنهاية السنة السابقة (%)
٦١٧٥٢	٥٦٣١٢	٥٠١٩٨	٤٩٣٤٠	٤٨٢٥٥	٢- الدين بالليرة اللبنانية
٩.٧	١٢.٢	١.٧	٢.٢	-	التغيرات بالنسبة لنهاية السنة السابقة (%)
١٩٨٥٥	١٧١٧١	١٥٠٤٩	١٦٣٧٤	١٣١٣٠	أ- مصرف لبنان
١٥.٦	١٤.١	٨.١-	٢٤.٧	-	التغيرات بالنسبة لنهاية السنة السابقة (%)
٣١٤٦٨	٢٩٩٠٥	٢٧٢٦٧	٢٥١٧٧	٢٧٢١٤	ب- المصارف
٥.٢	٩.٧	٨.٣	(٧.٥)	-	التغيرات بالنسبة لنهاية السنة السابقة (%)
١.٤٢٩	٩٢٣٦	٧٨٨٢	٧٧٨٩	٧٩١١	ج- القطاع غير المصرفي
١٢.٩	١٧.٢	١.٢	(١.٥)	-	التغيرات بالنسبة لنهاية السنة السابقة (%)
٣٨٦١١	٣٩٣٩٨	٣٦٧٦١	٣١٥٤٧	٣١٠٤٣	٣- الدين بالعملات الأجنبية
(٢.٠)	٧.٢	١٦.٥	١.٦	-	التغيرات بالنسبة لنهاية السنة السابقة (%)
١٣٩٦٥	١٥٤٩٥	١٢٩١٦	١٠٩٨٤	١١٤١٩	٤- ودائع القطاع العام لدى الجهاز المصرفي
(٩.٩)	٢.٠	١٧.٦	(٣.٨)	-	التغيرات بالنسبة لنهاية السنة السابقة (%)

المصدر : مصرف لبنان
() تعني أرقاماً سلبية.

الحصة من المجموع (%)

٢٠١٤	٢٠١٣	٢٠١٢	٢٠١١	٢٠١٠	
١٠٠.٠	١٠٠.٠	١٠٠.٠	١٠٠.٠	١٠٠.٠	١- الدين العام الاجمالي
٦١.٥	٥٨.٨	٥٧.٧	٦١.٠	٦٠.٩	٢- الدين بالليرة اللبنانية
١٩.٨	١٧.٩	١٧.٣	٢٠.٢	١٦.٦	أ- مصرف لبنان
٣١.٤	٣١.٢	٣١.٤	٣١.١	٣٤.٣	ب- المصارف
١.٠٤	٩.٦	٩.١	٩.٦	١.٠	ج- القطاع غير المصرفي
٣٨.٥	٤١.٢	٤٢.٣	٣٩.٠	٣٩.١	٣- الدين بالعملات الأجنبية

جدول رقم ٥
التطور السنوي لمحفظه سندات الخزينة اللبنانية بالليرة (نهاية الفترة)

متوسط الأجل المثقل* أيام	متوسط الفائدة المثقل* (%)	اجمالي المحفظة (مليار ليرة)	القيمة (مليار ليرة)										الفئة بالأشهر
			١٤٤	١٢٠	٩٦	٨٤	٦٠	٣٦	٢٤	١٢	٦	٣	
٦٢٣	٧,٦٠	٤٧٢٣٧				١٥٠٠	٧٣١٠	٣٠٧٨٢	٣٣٩٨	٢٠٣٠	٢١٤١	٧٦	٢٠١٠
٩٥٥	٦,٨٣	٤٨٣٨٤				٧٨٨٥	١١٧٧٩	٢٢١٢٩	٣٩٧٢	٩١١	١٥٨١	١٢٧	٢٠١١
١١٠٥	٦,٥٤	٤٩٣٣٤		١١٥١	١٩١٦	٨٩٧٨	١٢١٦٢	١٨٢٩٢	٤٢٠٨	٩٨٧	١٣٢٤	٣١٦	٢٠١٢
١٢٧٤	٦,٨٦	٥٥٣٨٥	٣٣٧٣	٢٨٤٤	١٩٨٢	١٠٢١٩	١١٧٤٧	٢٠٩٤٢	٢١٣١	١٠٣٥	٩٤٦	١٦٦	٢٠١٣
١١٩٣	٦,٨٩	٦٠٦٤٤	٣٣٧٣	٤٧٩٠	١٩٨٢	١٠٢١٩	١٢٢٣٣	٢٤٠٠٥	٢١٥٤	١٢١٧	٥٧٠	١٠١	٢٠١٤

مصدر المعلومات الاولية : مصرف لبنان
* جرى التثقييل على اساس حصة كل فئة من مجموع المحفظة.

جدول رقم ٦
تطور أسعار صرف بعض العملات الأجنبية والعربية إزاء الليرة اللبنانية

٢٠١٤	٢٠١٣	٢٠١٢	٢٠١١	٢٠١٠	
					السعر في نهاية الفترة
١٥٠٧,٥	١٥٠٧,٥	١٥٠٧,٥	١٥٠٧,٥	١٥٠٧,٥	الدولار الأميركي
٢٣٤١,٧٥	٢٤٨٢,٥٥	٢٤٢٤,٩٦	٢٣٢٤,٨٧	٢٣٢٦,٨٣	الليرة الأسترلينية
١٥٢٤,٢٧	١٦٩٠,٩٧	١٦٤٥,٣٨	١٦٠٢,٨٧	١٦٠٤,٤١	الفرنك السويسري
١٨٣٣,٨٧	٢٠٧٤,٧٧	١٩٨٧,٧٩	١٩٤٨,٥٩	١٩٩٧,٤٤	اليورو
١٢,٦٢	١٤,٣٣	١٧,٥٤	١٩,٤٥	١٨,٤٦	الين الياباني
٨,٣٨	١٠,٦٤	١٩,٦٩	٢٧,٠٥	٣٢,٠٦	الليرة السورية
٤٠١,٦٨	٤٠١,٩٤	٤٠١,٩٤	٤٠١,٩٨	٤٠١,٩٩	الريال السعودي
٥١٤٨,٥٧	٥٣٤١,٩٦	٥٣٥٣,٣٤	٥٤٠٩,٠٤	٥٣٥١,٤٤	الدينار الكويتي
					السعر الواسطي للفترة
١٥٠٧,٥	١٥٠٧,٥	١٥٠٧,٥	١٥٠٧,٥	١٥٠٧,٥	الدولار الأميركي
٢٣٥٨,٤	٢٤٦٨,٧٤	٢٣٨٩,١٦	٢٤١٧,١٣	٢٣٢٩,٣٧	الليرة الأسترلينية
١٥٤٦,٣٧	١٦٨٦,٢٩	١٦٠٧,٠٥	١٧٠٧,١٧	١٤٤٨,٧٤	الفرنك السويسري
١٨٥٩,٦١	٢٠٦٥,٠٠	١٩٣٧,٣٢	٢٠٩٩,٣٤	١٩٩٨,٦٧	اليورو
١٢,٦٤	١٤,٥٨	١٨,٩١	١٨,٩٣	١٧,٢١	الين الياباني
٨,٥٦	١٠,٦٩	٢٣,٤٦	٣١,٣٧	٣٢,٤٣	الليرة السورية
٤٠١,٦٥	٤٠١,٩٥	٤٠١,٩٧	٤٠١,٩٧	٤٠١,٩٧	الريال السعودي
٥١٦١,١٧	٥٣٣٥,٠٦	٥٣٨١,٢١	٥٤٥٤,٩٥	٥٢٥٣,٢٣	الدينار الكويتي

المصدر: مصرف لبنان.

جدول رقم ٧
متوسط معدلات الفوائد في المصارف التجارية

معدل الليبور ٣ أشهر على الدولار الاميركي	متوسط الفائدة المثقلة على القروض بين المصارف بالليرة	معدلات الفائدة على الدولار		معدلات الفائدة على الليرة		
		الدائنة	المدينة	الدائنة	المدينة	
٠.٣٠	٢.٧٥	٢.٨٠	٦.٧٤	٥.٦٨	٧.٩١	كانون الأول - ٢٠١٠
٠.٥٦	٢.٧٥	٢.٨٣	٧.٠٢	٥.٦٣	٧.٣٨	كانون الأول - ٢٠١١
٠.٣١	٢.٧٦	٢.٨٦	٦.٨٧	٥.٤١	٧.٠٧	كانون الأول - ٢٠١٢
٠.٣٠	٢.٧٥	٢.٨٨	٦.٩٨	٥.٤٣	٧.٣٢	كانون الثاني - ٢٠١٣
٠.٢٩	٢.٧٥	٢.٩٤	٧.٠٥	٥.٤٦	٧.٤٧	شباط - ٢٠١٣
٠.٢٨	٢.٧٩	٢.٩٧	٦.٩٥	٥.٤٤	٧.٢٨	آذار - ٢٠١٣
٠.٢٨	٢.٧٨	٢.٩٧	٦.٩٠	٥.٤٣	٧.٢٧	نيسان - ٢٠١٣
٠.٢٧	٢.٧٧	٢.٩٠	٦.٩٧	٥.٤٩	٧.٣٥	أيار - ٢٠١٣
٠.٢٧	٣.٨٥	٢.٨٦	٦.٩٧	٥.٣٩	٧.٨٧	حزيران - ٢٠١٣
٠.٢٧	٢.٧٥	٢.٨٩	٧.٠٢	٥.٤٣	٧.١٣	تموز - ٢٠١٣
٠.٢٦	٢.٧٥	٢.٩١	٧.١٦	٥.٤٧	٧.٢٤	آب - ٢٠١٣
٠.٢٥	٢.٧٦	٢.٩١	٦.٩٥	٥.٣٧	٧.٣٦	أيلول - ٢٠١٣
٠.٢٤	٢.٧٧	٢.٩٤	٦.٨٥	٥.٤٤	٧.٥٩	تشرين الأول - ٢٠١٣
٠.٢٤	٢.٧٥	٢.٩٧	٦.٨٨	٥.٤٧	٧.٠١	تشرين الثاني - ٢٠١٣
٠.٢٤	٢.٧٥	٢.٩٥	٦.٨٨	٥.٤٤	٧.٢٩	كانون الأول - ٢٠١٣
٠.٢٤	٢.٧٥	٢.٩٥	٦.٨٢	٥.٤٨	٧.٣٩	كانون الثاني - ٢٠١٤
٠.٢٤	٢.٧٧	٢.٩٦	٦.٩٦	٥.٥١	٧.١٤	شباط - ٢٠١٤
٠.٢٣	٢.٩٢	٢.٩٦	٦.٨٧	٥.٤٨	٧.٢٦	آذار - ٢٠١٤
٠.٢٣	٢.٨٦	٣.٠٠	٦.٩٢	٥.٤٧	٧.١٨	نيسان - ٢٠١٤
٠.٢٣	٢.٨٦	٣.٠١	٧.٠٤	٥.٥	٧.٤٨	أيار - ٢٠١٤
٠.٢٣	٣.٧٢	٢.٩٨	٦.٩٧	٥.٤٩	٧.٤٥	حزيران - ٢٠١٤
٠.٢٣	٤.١٨	٣.٠٢	٦.٩٦	٥.٥٤	٧.٣٦	تموز - ٢٠١٤
٠.٢٣	٢.٧٩	٣.١٣	٦.٩٦	٥.٥١	٧.٢١	آب - ٢٠١٤
٠.٢٣	٢.٧٥	٣.٠٤	٦.٩٤	٥.٥١	٧.٠٨	أيلول - ٢٠١٤
٠.٢٣	٢.٧٩	٣.١٢	٦.٩٥	٥.٥٨	٧.٢٩	تشرين الأول - ٢٠١٤
٠.٢٣	٣.٠٠	٣.١	٧.٠١	٥.٥٥	٦.٩٦	تشرين الثاني - ٢٠١٤
٠.٢٤	٢.٧٥	٣.٠٧	٦.٩٧	٥.٥٦	٧.٤٩	كانون الأول - ٢٠١٤

المصدر: مصرف لبنان، شركة لبنان المالية

جدول رقم ٨
الميزانية المجمعّة للمصارف التجارية (نهاية الفترة - مليار ل.ل.)

٢٠١٤	٢٠١٣	٢٠١٢	٢٠١١	٢٠١٠	البيان
					الموجودات
					الموفورات
٩٦٣١٤	٨٢٥٣٣	٧٩٦.٤	٧١٥٣٥	٦١١٥٤	أوراق نقدية
٦.٧	٥٧٦	٤٢٥	٣٩٢	٣٧٥	ودائع لدى مصرف لبنان
٩٥٧.٧	٨١٩٥٧	٧٩١٧٩	٧١١٤٣	٦.٧٧٨	ديون على القطاع الخاص المقيم
٦٨٣٩١	٦٢٥٦٥	٥٧.٥٢	٥١٥٩٤	٤٥٧.٢	بالليرات اللبنانية
١٨٧٤٩	١٦٧٥٧	١٤٦٥٣	١٢٨٢.٠	١.٣٨٢	بالعملات الأجنبية
٤٩٦٤٢	٤٥٨.٨	٤٢٣٩٩	٣٨٧٧٤	٣٥٣٢.٠	ديون على القطاع العام
٥٦٣.٨	٥٦٧٨٦	٤٦٩٣.٠	٤٤.٥٥	٤٤١٩٢	منها: سندات بالليرة
٣١٥٦٤	٣.١١٤	٢٧١.٧	٢٤٨٤٩	٢٦٤٨٩	سندات بالعملات
٢٤٥٨٨	٢٦٥٤٤	١٩٧٢.٠	١٩١.٠	١٧٦٢٦	ديون مختلفة
١٥٦	١٢٨	١.٤	١.٦	٧٧	موجودات خارجية
٣٦٤٧.٠	٤.١٣٧	٣٩٤٤٧	٣٨٤٣٦	٣٨٧٨٤	ديون على القطاع الخاص غير المقيم
٨٣٣٩	٨٨٦٢	٨٤٥٢	٧٧٦٤	٦٩٥٤	ديون على مصارف غير مقيمة
١٨٣٤٢	٢١.٤١	٢١٧.٢	٢٢.٥٤	٢٣٨٨٥	موجودات خارجية أخرى
٩٧٨٩	١.٢٣٥	٩٢٩٣	٨٦٨	٧٩٤٥	القيم الثابتة
٦٥٧٤	٥٩٢١	٥٥٦٦	٥١٣١	٤١٨٨	موجودات غير مصنفة
٨.٦	٥٢٦	٣٦٣	١١٦	٣٣٥	
٢٦٤٨٦٣	٢٤٨٤٦٨	٢٢٨٩٦٣	٢١١٩١٨	١٩٤٣٥٥	المجموع

الميزانية المجمعة للمصارف التجارية (نهاية الفترة- مليار ل.ل.)
(تابع)

٢٠١٤	٢٠١٣	٢٠١٢	٢٠١١	٢٠١٠	البيان
					المطلوبات
					ودائع القطاع الخاص المقيم
١٧٢.٤١	١٦٢٣٩٦	١٥٢١٢٤	١٤٢٣٨٥	١٣٣٧٤٤	ودائع تحت الطلب بالليرة
٤٥٦٤	٤١٤٤	٣٨٠٨	٣٢٠١	٢٩٥١	ودائع أخرى بالليرة
٦٤٢٧٨	٦٠٣٢٨	٥٧٤٩١	٥٢١٨٨	٥٢٠٨٦	ودائع بالعملة الأجنبية
١.٣١٩٩	٩٧٩٢٤	٩.٨٢٥	٨٦٩٩٧	٧٨٧٠٧	
٤٨٤٢	٤٤٦٣	٤.٠٨	٢٩٩٩	٢١.٧	ودائع القطاع العام
٤٥٦٨٠	٤٢٩٣٤	٣٦٣١١	٣٢.٥٤	٢٧٨٦٦	ودائع القطاع الخاص غير المقيم
٥٨١٥	٥.٦٣	٤٩٩٧	٤.٥٧	٤٣٧٤	بالليرات اللبنانية
٣٩٨٦٦	٣٧٨٧١	٣١٣١٤	٢٧٩٩٧	٢٣٤٩٢	بالعملة الأجنبية
٨٧٩٥	٧٥٥٥	٨٨٩٧	٨٧٦٤	٦٧٨٥	التزامات تجاه القطاع المالي غير المقيم
٣٥٢	٣٩٨	٣٩٦	٦٦	٤١٢	سندات دين
٢٣٧١٩	٢١٤١٠	١٩.٥٨	١٦٦٢	١٣٩.١	الأموال الخاصة
٢١٩٥٤	١٩٦١٩	١٧٨٩٥	١٥٣٢٧	١٣.٦٦	أموال خاصة أساسية
١٧٦٥	١٧٩١	١١٦٣	٨٣٤	٨٣٥	أموال خاصة مساندة
٩٤٣٤	٩٣١٢	٨١٦٩	٨٨٩٣	٩٥٤٠	مطلوبات غير مصنفة
٢٦٤٨٦٣	٢٤٨٤٦٨	٢٢٨٩٦٣	٢١١٩١٨	١٩٤٣٥٥	المجموع

المصدر: مصرف لبنان

جدول رقم ٩
تطور الميزانية المجمعة للمصارف التجارية وأبرز بنودها (نهاية الفترة، مليار ليرة)

٢٠١٤	٢٠١٣	٢٠١٢	٢٠١١	٢٠١٠	
٢١٧٧٢١	٢٠٥٣٣٠	١٨٨٤٣٥	١٧٤٤٣٩	١٦٦٦٠	اجمالي ودائع القطاع الخاص المقيم وغير المقيم التغيرات بالنسبة لنهاية السنة السابقة (%)
٦٠	٩٠	٨٠	٧٠	٧٠	
٧٦٧٣٠	٧١٤٢٧	٦٥٥٠٤	٥٩٣٥٨	٥٢٦٥٦	اجمالي التسليفات للقطاع الخاص المقيم وغير المقيم التغيرات بالنسبة لنهاية السنة السابقة (%)
٧٠٤	٩٠	١٠٤	١٢٧	١٢٧	
٥٦٣٠٨	٥٦٧٨٦	٤٦٩٣٠	٤٤٠٥٥	٤٤١٩٢	ديون على القطاع العام التغيرات بالنسبة لنهاية السنة السابقة (%)
(٠.٨)	٢١٠	٦٠٥	(٠.٣)	(٠.٣)	
١٨٣٤٢	٢١٠٤١	٢١٧٠٢	٢٢٠٥٤	٢٣٨٨٥	ديون على مصارف غير مقيمة التغيرات بالنسبة لنهاية السنة السابقة (%)
(١٢.٨)	(٣.٠)	(١.٦)	(٧.٧)	(٧.٧)	
٩٥٧٠٧	٨١٩٥٧	٧٩١٧٩	٧١١٤٣	٦٠٧٧٨	ودائع المصارف لدى مصرف لبنان التغيرات بالنسبة لنهاية السنة السابقة (%)
١٦.٨	٣.٥	١١.٣	١٧.١	١٧.١	
٢٣٧١٩	٢١٤١٠	١٩٠٥٨	١٦٦٦٢	١٣٩٠١	الاموال الخاصة التغيرات بالنسبة لنهاية السنة السابقة (%)
١٠.٨	١٢.٣	١٧.٩	١٦.٣	١٦.٣	
٢٦٤٨٦٣	٢٤٨٤٦٨	٢٢٨٩٦٣	٢١١٩١٨	١٩٤٣٥٥	اجمالي الميزانية المجمعة للمصارف التجارية التغيرات بالنسبة لنهاية السنة السابقة (%)
٦.٦	٨.٥	٨.٠	٩.٠	٩.٠	

المصدر: مصرف لبنان
() تعني أرقاماً سلبية.

جدول رقم ١٠
توزع أعباء وإيرادات المصارف العاملة في لبنان

النسبة من المجموع (%)				القيمة بمليارات الليرات اللبنانية				
٢٠١٤	٢٠١٣	٢٠١٢	٢٠١١	٢٠١٤	٢٠١٣	٢٠١٢	٢٠١١	
النفقات								
٦٧.١	٦٨.٥	٦٧.٦	٦٩.٩	٩٢٤٤	٨٤٢٢	٧٨٨١	٧٢.١	فوائد مدفوعة
(٠.٦)	١.٣	٢.٤	.٤	(٨٦)	١٦٦	٢٧٤	٣٧	صافي المؤونات
١٣.٩	١٤.٢	١٤.٣	١٤.٣	١٩١.	١٧٥.	١٦٦٨	١٤٧١	أعباء المستخدمين
١٦.١	١٢.٢	١١.٨	١٠.٨	٢٢١٩	١٤٩٥	١٣٧٩	١١١٧	أعباء الاستثمار العامة
٣.٦	٣.٨	٣.٨	٤.٧	٤٩٤	٤٦٤	٤٤٨	٤٨٠	ضريبة على الأرباح
١٠٠.٠	١٠٠.٠	١٠٠.٠	١٠٠.٠	١٣٧٨١	١٢٢٩٧	١١٦٥٠	١٠٣٠٦	المجموع
الإيرادات								
٨٤.٢	٨٦.١	٨٥.١	٨٦.٥	١٣٧٣٣	١٢٧١١	١١٩٢٦	١٠٩٤٩	فوائد مقبوضة
								عمولات صافية مقبوضة
١٥.٧	١٤.٠	١٤.٨	١٣.٦	٢٥٥٤	٢.٦١	٢.٧٦	١٧١٦	وإيرادات الاستثمار المصرفي الأخرى
.٢	-	-	-	٣.	(٤)	٤	(٢)	إيرادات أخرى
١٠٠.٠	١٠٠.٠	١٠٠.٠	١٠٠.٠	١٦٣١٧	١٤٧٦٨	١٤٠٠٦	١٢٦٦٣	المجموع
				٢٥٣٦	٢٤٧١	٢٣٥٦	٢٣٥٧	الأرباح الصافية

المصدر: مصرف لبنان
() تعني أرقاماً سلبية.

جدول رقم ١١
حسابات الأرباح والخسائر المجمّعة للمصارف العاملة في لبنان

التغيّر السنوي (%)			القيمة بمليارات الليرات اللبنانية				
٢٠١٤	٢٠١٣	٢٠١٢	٢٠١٤	٢٠١٣	٢٠١٢	٢٠١١	
٨,٠	٦,٦	٨,٩	١٣٧٣٣	١٢٧١١	١١٩٢٦	١٠٩٤٩	١- فوائد مقبوضة
٩,٨	٦,٩	٩,٤	٩٢٤٤	٨٤٢٢	٧٨٨١	٧٢٠١	٢- فوائد مدفوعة
٤,٧	٦,٠	٧,٩	٤٤٨٩	٤٢٨٩	٤٠٤٥	٣٧٤٨	٣- هامش الفائدة (٢-١)
-	-	-	-٨٦	١٦٦	٢٧٤	٣٧	٤- صافي المؤونات على القروض المشكوك بتحصيلها
١١,٠	٩,٣	١,٦	٤٥٧٥	٤١٢٣	٣٧٧١	٣٧١١	٥- الناتج المصرفي الصافي (٤-٣)
٢٣,٩	(٠,٧)	٢١,٠	٢٥٥٤	٢٠٦١	٢٠٧٦	١٧١٦	٦- صافي العمولات والإيرادات الأخرى (استثمارية وغير استثمارية)
١٥,٣	٥,٨	٧,٧	٧١٢٩	٦١٨٤	٥٨٤٧	٥٤٢٧	٧- الناتج المالي الصافي (٦+٥)
٩,١	٤,٩	١٣,٤	١٩١٠	١٧٥٠	١٦٦٨	١٤٧١	٨- أعباء المستخدمين
٤٨,٤	٨,٤	٢٣,٥	٢٢١٩	١٤٩٥	١٣٧٩	١١١٧	٩- أعباء الاستثمار العامة الأخرى
٢,١	٥,٠	(١,٤)	٣,٠٠٠	٢٩٣٩	٢٨٠٠	٢٨٣٩	١٠- الربح الصافي قبل الضريبة (٩-٨-٧)
-	-	-	٣,٠	(٤)	٤	(٢)	١١- إيرادات صافية استثنائية
٦,٥	٣,٦	(٦,٧)	٤٩٤	٤٦٤	٤٤٨	٤٨٠	١٢- ضريبة على الأرباح
٢,٦	٤,٩	(٠,٠٤)	٢٥٣٦	٢٤٧١	٢٣٥٦	٢٣٥٧	١٣- الربح الصافي بعد الضريبة (١٢-١٠)

المصدر: مصرف لبنان
() تعني أرقاماً سلبية.

جدول رقم ١٢
تطور الودائع والتسليفات المصرفية (نهاية الفترة)

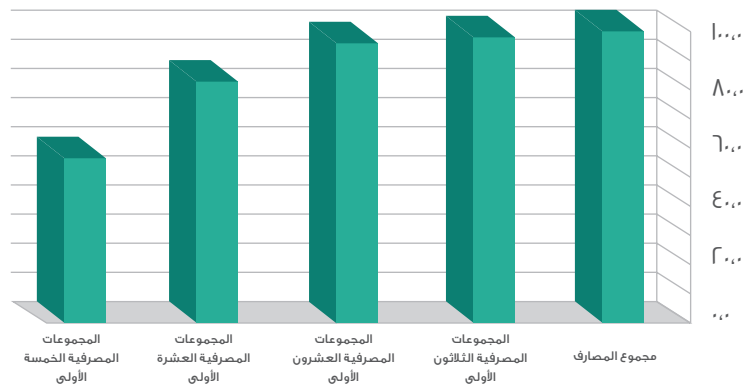
٢٠١٤	٢٠١٣	٢٠١٢	٢٠١١	٢٠١٠	
					بالليرات اللبنانية (مليار ليرة)
٧٤٦٥٦	٦٩٥٣٥	٦٦٢٩٦	٥٩٤٤٥	٥٩٤١٠	ودائع القطاع الخاص المقيم وغير المقيم
٧.٤	٤.٩	١١.٥	٠.١		التخيرات بالنسبة لنهاية السنة السابقة (%)
١٨٧٤٩	١٦٧٥٧	١٤٦٥٣	١٢٨٢٠	١٠٣٨٢	تسليفات للقطاع الخاص المقيم
١١.٩	١٤.٤	١٤.٣	٢٣.٥		التخيرات بالنسبة لنهاية السنة السابقة (%)
٢٥.١	٢٤.١	٢٢.١	٢١.٦	١٧.٥	التسليفات على الودائع %
					بالعملة الاجنبية (مليون دولار أمريكي)
٩٤٩.٢	٩٠٠.٨	٨١٠.٢١	٧٦٢.٨١	٦٧٧.٩٤	ودائع القطاع الخاص المقيم وغير المقيم
٥.٤	١١.٢	٦.٢	١٢.٥		التخيرات بالنسبة لنهاية السنة السابقة (%)
٣٨٤.٦٢	٣٦٢.٦٥	٣٣٧.٣٢	٣٠.٨٧١	٢٨.٤٣	تسليفات للقطاع الخاص المقيم وغير المقيم
٦.١	٧.٥	٩.٣	١٠.١		التخيرات بالنسبة لنهاية السنة السابقة (%)
٤٠.٥	٤٠.٣	٤١.٦	٤٠.٥	٤١.٤	التسليفات على الودائع %

المصدر: مصرف لبنان

جدول رقم ١٣
التركز المصرفي كما في نهاية العام ٢٠١٣ (بالنسب المئوية)

التسليفات	الودائع	إجمالي الموجودات	
٥٧,٠	٥٦,٩	٥٦,٠	المجموعات المصرفية الخمسة الأولى
٨٠,٤	٨٢,٣	٨١,٦	المجموعات المصرفية العشرة الأولى
٩٤,١	٩٤,٢	٩٣,١	المجموعات المصرفية العشرون الأولى
٩٨,٤	٩٨,٥	٩٧,٨	المجموعات المصرفية الثلاثون الأولى
١٠٠,٠	١٠٠,٠	١٠٠,٠	مجموع المصارف

التركز المصرفي حسب إجمالي الموجودات



المصدر: Bilan Banques 2014

جدول رقم ١٤
التوزع الجغرافي للودائع المصرفية (نهاية الفترة-بالنسبة المئوية)

المناطق		حسب المنطقة		حسب المودعين	
		كانون ا - ٢٠١٣	كانون ا - ٢٠١٤	كانون ا - ٢٠١٣	كانون ا - ٢٠١٤
بيروت وضواحيها		٦٩,٦٩	٦٩,٣٠	٤٨,٩٠	٤٨,٤٥
جبل لبنان		١٣,٣٣	١٣,٦٣	١٨,١٣	١٨,٢٧
البقاع		٤,٨٥	٤,٨٥	٨,٧٢	٨,٨١
لبنان الجنوبي		٦,٣٦	٦,٥٠	١٢,١٧	١٢,٢٨
لبنان الشمالي		٥,٧٨	٥,٧٢	١٢,٠٨	١٢,١٩
المجموع		١٠٠,٠٠٠	١٠٠,٠٠٠	١٠٠,٠٠٠	١٠٠,٠٠٠

المصدر: مصرف لبنان

التوزع الجغرافي للتسليفات المصرفية (نهاية الفترة-بالنسبة المئوية)

المناطق		حسب المنطقة		حسب المستفيدين	
		كانون ا - ٢٠١٣	كانون ا - ٢٠١٤	كانون ا - ٢٠١٣	كانون ا - ٢٠١٤
بيروت وضواحيها		٧٨,٠٣	٧٦,٩٣	٥٥,٦٦	٥٤,٧٧
جبل لبنان		١٠,٧٧	١١,٤٤	١٧,٣٩	١٧,٤٩
البقاع		٢,٩٨	٣,١٠	٧,٠٧	٧,٢١
لبنان الجنوبي		٤,٣٥	٤,٤٧	٩,٤١	٩,٧٩
لبنان الشمالي		٣,٨٧	٤,٠٦	١٠,٤٧	١٠,٧٤
المجموع		١٠٠,٠٠٠	١٠٠,٠٠٠	١٠٠,٠٠٠	١٠٠,٠٠٠

المصدر: مصرف لبنان

جدول رقم ١٥
توزّع عدد المستفيدين من التسليفات حسب شرائحها (نهاية الفترة-بالنسبة المئوية)

كانون الأول ٢٠١٤		كانون الأول ٢٠١٣		
النسبة (%)	العدد	النسبة (%)	العدد	
٩,٣١	٤٦٤٨١	٧,٤٥	٣٤٧٠٤	دون ٥ ملايين ليرة
٥١,٩٩	٢٥٩٦٦٣	٥٤,٠٥	٢٥١٦١٨	بين ٥ و ٢٠ مليون ليرة
٢٢,٨٥	١١٤١١٨	٢٣,٥٧	١,٩٧٣٤	بين ٢٥ و ١٠٠ مليون ليرة
١٣,٠١	٦٤٩٩١	١٢,١٢	٥٦٤٣٥	بين ١٠٠ و ٥٠٠ مليون ليرة
١,٢٨	٦٣٦٩	١,٢٢	٥٦٧٤	بين ٥٠٠ و ١,٠٠٠ مليون ليرة
١,٠٩	٥٤٦٤	١,١٢	٥٢٠٩	بين ١,٠٠٠ و ٥,٠٠٠ مليون ليرة
٠,٢٣	١١٤٨	٠,٢٢	١,٣٦	بين ٥,٠٠٠ و ١٠,٠٠٠ مليون ليرة
٠,٢٤	١٢١١	٠,٢٤	١١٢٥	فوق ١٠,٠٠٠ مليون ليرة
١,٠٠٠	٤٩٩٤٤٥	١,٠٠٠	٤٦٥٥٣٥	المجموع

المصدر: مصرف لبنان

توزّع قيم التسليفات حسب شرائحها (نهاية الفترة-مليار ليرة ونسبة مئوية)

كانون الأول ٢٠١٤		كانون الأول ٢٠١٣		
النسبة (%)	القيمة	النسبة (%)	القيمة	
٠,١١	٩٨	٠,٠٩	٧٤	دون ٥ ملايين ليرة
٤,٠٧	٣٥٢٠	٤,٢٨	٣٤١٧	بين ٥ و ٢٠ مليون ليرة
٦,١٦	٥٣٢٤	٦,٤١	٥١١٢	بين ٢٥ و ١٠٠ مليون ليرة
١٤,٩٨	١٢٩٥٤	١٤,٠٣	١١١٩١	بين ١٠٠ و ٥٠٠ مليون ليرة
٥,٠٥	٤٣٧٠	٤,٨٩	٣٨٩٩	بين ٥٠٠ و ١,٠٠٠ مليون ليرة
١٣,٤١	١١٥٩١	١٤,٠١	١١١٨٠	بين ١,٠٠٠ و ٥,٠٠٠ مليون ليرة
٩,٣٦	٨٠٩٢	٩,٠٨	٧٢٤٤	بين ٥,٠٠٠ و ١٠,٠٠٠ مليون ليرة
٤٦,٨٥	٤٠٥٠٥	٤٧,٢١	٣٧٦٦٠	فوق ١٠,٠٠٠ مليون ليرة
١,٠٠٠	٨٦٤٥٤	١,٠٠٠	٧٩٧٧٧	المجموع

المصدر: مصرف لبنان

جدول رقم ١٦
توزع تسليفات القطاع المالي على القطاعات الاقتصادية في نهاية الفترة ٢٠١٤ - ٢٠١٠

القيمة، مليار ليرة					القطاع الاقتصادي
٢٠١٤	٢٠١٣	٢٠١٢	٢٠١١	٢٠١٠	
٩٩٤	٨٢٤	٦٨٣	٦٤٤	٥٥٤	الزراعة
٩٣٢٠	٩٠٠٧	٨٤٣٨	٧٤٤٥	٦٥٦٤	الصناعة
١٤٤٧١	١٣٨٤٠	١٢٢٦٧	١٠٧٥١	٩٤٩٤	المقاولات والبناء
٢٩٣٧٣	٢٧٥٠١	٢٥٤١٤	٢٣٢٥٧	٢١٠٤٦	التجارة والخدمات
٥١٧١	٤٣١٦	٥١٢٧	٥٢٢٦	٤٩٢٧	الوساطة المالية
٢٢١٤	٢٠٨٢	٢٢٠٩	٢٠٥٥	٢٠٣٦	مختلف
٢٤٩١١	٢٢٢٠٧	١٩٣٦٨	١٦٨٦٨	١٣٧٢٣	الأفراد
٨٦٤٥٤	٧٩٧٧٧	٧٣٥٠٦	٦٦٢٤٦	٥٨٣٤٤	المجموع

النسبة من المجموع (%)					القطاع الاقتصادي
٢٠١٤	٢٠١٣	٢٠١٢	٢٠١١	٢٠١٠	
١,١٥	١,٠٣	٠,٩٣	٠,٩٧	٠,٩٥	الزراعة
١٠,٧٨	١١,٢٩	١١,٤٨	١١,٢٤	١١,٢٥	الصناعة
١٦,٧٤	١٧,٣٥	١٦,٦٩	١٦,٢٣	١٦,٢٧	المقاولات والبناء
٣٣,٩٨	٣٤,٤٧	٣٤,٥٧	٣٥,١١	٣٦,٠٧	التجارة والخدمات
٥,٩٨	٥,٤١	٦,٩٧	٧,٨٩	٨,٤٤	الوساطة المالية
٢,٥٦	٢,٦١	٣,٠١	٣,١٠	٣,٤٩	مختلف
٢٨,٨١	٢٧,٨٤	٢٦,٣٥	٢٥,٤٦	٢٣,٥٢	الأفراد
١٠٠,٠٠	١٠٠,٠٠	١٠٠,٠٠	١٠٠,٠٠	١٠٠,٠٠	المجموع

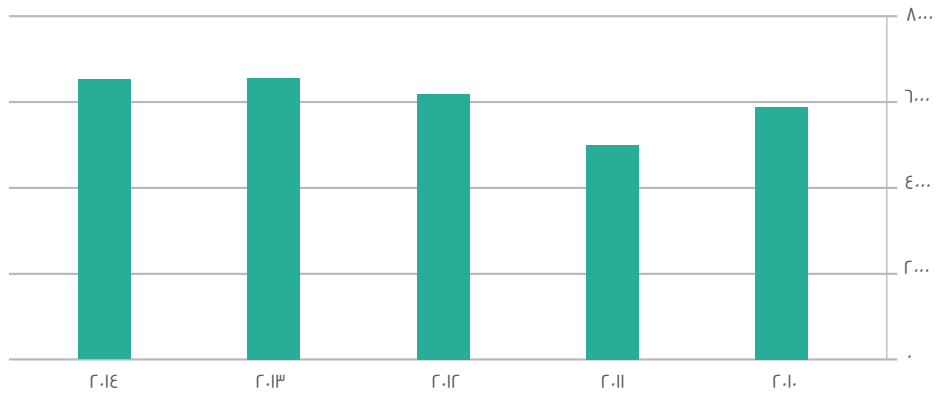
المصدر : مصرف لبنان.

جدول رقم ١٧
الشيكات المتقاضاة بالليرة اللبنانية (٢٠١٠-٢٠١٤)

العدد (بالآلاف)					المجموع
٢٠١٤	٢٠١٣	٢٠١٢	٢٠١١	٢٠١٠	
٤٠٢٥	٣٩١٧	٣٦٢٨	٤١٩٣	٣٥١٢	

القيمة (مليار ليرة)					المجموع
٢٠١٤	٢٠١٣	٢٠١٢	٢٠١١	٢٠١٠	
٢٧٢٢٩	٢٥٦٩٥	٢٢٥٧٤	٢١٤٨٢	٢٠٣٧٤	

متوسط قيمة الشيك المحرر بالليرة اللبنانية (ألف ل.ل)



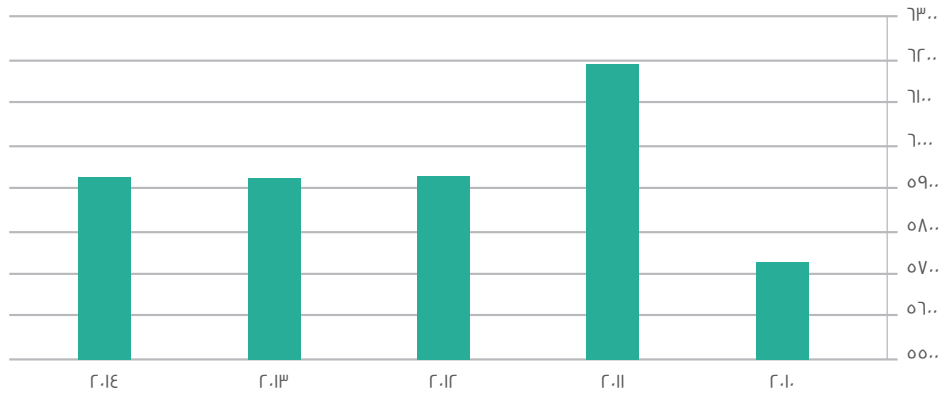
المصدر: مصرف لبنان

جدول رقم ١٨
الشيكات المتفاداة بالعملة الأجنبية (٢٠١٠-٢٠١٤)

العدد (بالآلاف)					المجموع
٢٠١٤	٢٠١٣	٢٠١٢	٢٠١١	٢٠١٠	
٩١٦٦	٩٣٢١	٩٤٦٥	٩٣٤٣	٩٣٩٣	

القيمة (مليون دولار)					المجموع
٢٠١٤	٢٠١٣	٢٠١٢	٢٠١١	٢٠١٠	
٥٦٢.٣	٥٥٣.٩	٥٦٠.٣٥	٥٧٨٥.	٥٣٨٩٨	

متوسط قيمة الشيك المحرر بالعملة الأجنبية (د.أ.)



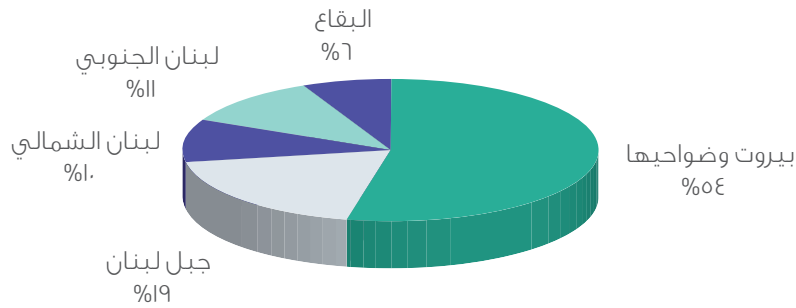
المصدر: مصرف لبنان

جدول رقم ١٩
التوزع الجغرافي لفروع المصارف العاملة في لبنان (٢٠١٠-٢٠١٤)

٢٠١٤	٢٠١٣	٢٠١٢	٢٠١١	٢٠١٠	
٧١	٧٣	٧١	٦٩	٦٧	عدد المصارف
٥٥	٥٦	٥٤	٥٤	٥٤	تجارية
١٦	١٧	١٧	١٥	١٣	أعمال
١٠٢٠	٩٨٥	٩٦٢	٩٤٨	٩١٢	عدد فروع المصارف التجارية العاملة
٥٤٨	٥٢٩	٥١٤	٥٠٧	٤٩٥	بيروت وضواحيها
١٩٤	١٨٧	١٨٢	١٧٨	١٦٦	جبل لبنان
١٠١	٩٧	٩٨	٩٧	٩٢	الشمال
١٠٩	١٠٦	١٠٣	١٠٠	٩٥	الجنوب
٦٨	٦٦	٦٥	٦٦	٦٤	البقاع

المصدر: مصرف لبنان

التوزع الجغرافي لفروع المصارف التجارية
نهاية العام ٢٠١٤



جدول رقم ٢٠
الانتشار المصرفي اللبناني في الخارج لغاية ١٠ آذار ٢٠١٥

اسم المصرف في الخارج	نوع الفرع	المدينة	البلد
فرنسبنك (سورية) ش.م.	مصرف تابع لفرنسبنك ش.م.ل.	دمشق	سورية
فرنسبنك (فرنسا) ش.م.	مصرف تابع لفرنسبنك ش.م.ل.	باريس	فرنسا
فرنسبنك (الجزائر) ش.ذ.ا.	مصرف تابع لفرنسبنك ش.م.ل.	الجزائر	الجزائر
بنك المال المتحد - الخرطوم	مصرف شريك لفرنسبنك ش.م.ل.	الخرطوم	السودان
فرنسبنك ش.م. - بيلا روسيا	مصرف شريك لفرنسبنك ش.م.ل.	مينسك	بيلا روسيا
فرنسبنك ش.م.ل.	فرع	بغداد	العراق
فرنسبنك ش.م.ل.	فرع	اربيل	العراق
فرنسبنك ش.م.ل.	مكتب تمثيل	هايانا	كوبا
البنك اللبناني الفرنسي ش.م.ل.	فرع	بغداد	العراق
البنك اللبناني الفرنسي ش.م.ل.	مكتب تمثيل	ابو ظبي	الإمارات العربية المتحدة
البنك اللبناني الفرنسي ش.م.ل.	مكتب تمثيل	لاغوس	نيجيريا
بنك الشركة المصرفية العربية (SBA)	مصرف تابع للبنك اللبناني الفرنسي ش.م.ل.	باريس	فرنسا
له:	فرع	ليماسول	قبرص
له:	فرع	جنيف	سويسرا
بنك الشرق ش.م.	مصرف تابع للبنك اللبناني الفرنسي ش.م.ل.	دمشق	سورية
له:	(٣) فروع	دمشق	سورية
له:	فرع	حمص	سورية
له:	فرع	حلب	سورية
له:	فرع	اللاذقية	سورية
يو أس بي بنك (USB)	مصرف تابع للبنك اللبناني للتجارة ش.م.ل.	نيقوسيا	قبرص
له:	(٥) فروع	نيقوسيا	قبرص
له:	(٣) فروع	ليماسول	قبرص
له:	(٣) فروع	بافوس	قبرص
له:	فرع	لارنكا	قبرص
له:	(٢) فرعان	فاماغوستا	قبرص
البنك اللبناني للتجارة ش.م.ل.	مكتب تمثيل	ابو ظبي	الإمارات العربية المتحدة
بنك لبنان والمهجر ش.م.ل.	فرع	ليماسول	قبرص
بنك لبنان والمهجر ش.م.ل.	(٩) فروع	عمان	الأردن
بنك لبنان والمهجر ش.م.ل.	فرع	إربيد	الأردن
بنك لبنان والمهجر ش.م.ل.	فرع	العقبة	الأردن
بنك لبنان والمهجر ش.م.ل.	فرع في المنطقة الحرّة	الزرقاء	الأردن
بنك لبنان والمهجر ش.م.ل.	فرع	بغداد	العراق

اسم المصرف في الخارج	نوع الفرع	المدينة	البلد
بنك لبنان والمهجر ش.م.ل.	فرع	اربيل	العراق
بنك لبنان والمهجر ش.م.ل.	مكتب تمثيل	ابو ظبي	الإمارات العربية المتحدة
بلوم بنك (سويسرا) ش.م.	مصرف تابع لبلوم بنك فرنسا ش.م.	جنيف	سويسرا
بلوم بنك فرنسا ش.م.	مصرف تابع لبنك لبنان والمهجر ش.م.ل. (٩٩ ٪ هي مساهمة بنك لبنان والمهجر ش.م.ل.)	باريس	فرنسا
له :	فرع	لندن	بريطانيا
	فرع	دبي	الإمارات العربية المتحدة
	فرع	الشارقة	الإمارات العربية المتحدة
	فرع	جبل علي	الإمارات العربية المتحدة
	فروع (٣)	بوخارست	رومانيا
	فرع	كونستنتزا	رومانيا
بنك سورية والمهجر ش.م.م.	مساهمة ٣٩ ٪ لبنك لبنان والمهجر ش.م.ل. (١٠) فروع منها فرع مقفل مؤقتاً	دمشق	سورية
له :	(٧) فروع منها (٤) فروع مقفلة مؤقتاً	دمشق	سورية
	فرع	حلب	سورية
	فرع	اللاذقية	سورية
	فرع	طرطوس	سورية
	(٣) فروع منها فرع مقفل مؤقتاً	حمص	سورية
	(٢) فرعان	حمه	سورية
	فرع	السويداء	سورية
	فرع	درعا	سورية
	فرع	القامشلي	سورية
بنك بلوم مصر ش.م.م.	مصرف تابع لبنك لبنان والمهجر ش.م.ل. (١٩) فروع	القاهرة	مصر
له :	(٥) فروع	القاهرة	مصر
	فرع	الإسكندرية	مصر
	فرع	شرم الشيخ	مصر
	فرع	الغردقة	مصر
	فرع	الإسماعيلية	مصر
	فرع	المنصورة	مصر
	فرع	دمياط	مصر
	فرع	بورسعيد	مصر
	فرع	طنطا	مصر
شركة بلوم للإستثمار السعودية	مصرف تابع لبنك لبنان والمهجر ش.م.ل.	الرياض	المملكة العربية السعودية
بنك بلوم (قطر) ش.م.م.	مصرف تابع لبنك لبنان والمهجر ش.م.ل.	الدوحة	قطر

اسم المصرف في الخارج	نوع الفرع	المدينة	البلد	
سوسيتيه جنرال قبرص	مصرف تابع لبنك سوسيتيه جنرال في لبنان ش.م.ل	نيقوسيا	قبرص	
له :	فرع	نيقوسيا	قبرص	
	فرع	ليماسول	قبرص	
	فرع	لارناكا	قبرص	
	فرع	بافوس	قبرص	
	مصرف تابع لبنك سوسيتيه جنرال في لبنان ش.م.ل	عمّان	الأردن	
له:	(١٥) فروع	عمّان	الأردن	
	فرع	العقبة	الأردن	
	مصرف تابع لبنك البحر المتوسط ش.م.ل.	جنيف	سويسرا	
بنك البحر المتوسط ش.م.ل.	فرع	ليماسول	قبرص	
بنك البحر المتوسط ش.م.ل.	فرع	اربييل	العراق	
بنك البحر المتوسط ش.م.ل.	فرع	بغداد	العراق	
بنك البحر المتوسط ش.م.ل.	فرع	البصرة	العراق	
بنك البحر المتوسط	فرع	دبي	الإمارات العربية المتحدة	
شركة البحر المتوسط للإستثمار السعودية	تابع لبنك البحر المتوسط ش.م.ل	الرياض	المملكة العربية السعودية	
تي بنك (T-Bank)	مصرف تابع لبنك البحر المتوسط ش.م.ل	إسطنبول	تركيا	
له:	(١٨) فروع	إسطنبول	تركيا	
	(٣) فروع	أنقرة	تركيا	
	(٢) فروع	أنطاليا	تركيا	
	(٢) فرعان	ازميت	تركيا	
	فرع	ازمير	تركيا	
	فرع	أدنا	تركيا	
	فرع	بورصة	تركيا	
	فرع	كونيا	تركيا	
	(٤) فروع		تركيا	
	بنك بيروت والبلاد العربية ش.م.ل.	فرع	ليماسول	قبرص
	بنك بيروت والبلاد العربية ش.م.ل.	فرع	اربييل	العراق
	بنك بيروت والبلاد العربية ش.م.ل.	فرع	بغداد	العراق
	بنك بيروت والبلاد العربية ش.م.ل.	مكتب تمثيل	ابو ظبي	الإمارات العربية المتحدة
	بنك بيبيلوس ش.م.ل.	فرع	ليماسول	قبرص
	بنك بيبيلوس ش.م.ل.	فرع	اربييل	العراق

اسم المصرف في الخارج	نوع الفرع	المدينة	البلد
بنك بيبيلوس ش.م.ل	فرع	بغداد	العراق
بنك بيبيلوس ش.م.ل	فرع	البصرة	العراق
بنك بيبيلوس ش.م.ل	مكتب تمثيل	ابو ظبي	الإمارات العربية المتحدة
بنك بيبيلوس ش.م.ل.	مكتب تمثيل	لاغوس	نيجيريا
بنك بيبيلوس (أوروبا) ش.م.	مصرف تابع لبنك بيبيلوس ش.م.ل.	بروكسيل	بلجيكا
	فرع	باريس	فرنسا
	فرع	لندن	بريطانيا
بنك بيبيلوس إفريقيا ليمتد	مصرف تابع لبنك بيبيلوس ش.م.ل	الخرطوم	السودان
	فرع	الخرطوم	السودان
	فرع	بحري	السودان
بنك بيبيلوس سورية ش.م.	مصرف تابع لبنك بيبيلوس ش.م.ل.	دمشق	سورية
	(٤) فروع منها فرع مقفل مؤقتاً	دمشق	سورية
	فرع مقفل مؤقتاً	حمص	سورية
	(٢) فروع منها فرع مقفل مؤقتاً	حلب	سورية
	فرع	طرطوس	سورية
	فرع	اللاذقية	سورية
	فرع	حماه	سورية
	فرع	السويداء	سورية
بنك بيبيلوس أرمينيا	مصرف تابع لبنك بيبيلوس ش.م.ل.	يريفان	أرمينيا
	(٣) فروع	يريفان	أرمينيا
	فرع	فانادزور	أرمينيا
بنك بيبيلوس جمهورية الكونغو الديمقراطية	مصرف تابع لبنك بيبيلوس ش.م.ل.	كينشاسا	الكونغو الديمقراطية
بنك انتركونتيننتال لبنان ش.م.ل.	فرع	ليماسول	قبرص
بنك انتركونتيننتال لبنان ش.م.ل.	فرع	بغداد	العراق
بنك انتركونتيننتال لبنان ش.م.ل.	فرع	اربييل	العراق
بنك انتركونتيننتال لبنان ش.م.ل.	فرع	البصرة	العراق
الاعتماد اللبناني ش.م.ل.	فرع	ليماسول	قبرص
الاعتماد اللبناني ش.م.ل.	فرع	المنامة	البحرين
الاعتماد اللبناني ش.م.ل.	فرع	اربييل	العراق
الاعتماد اللبناني ش.م.ل.	فرع	بغداد	العراق
الإعتماد الدولي - سينيغال	مصرف تابع للإعتماد اللبناني ش.م.ل.	دكار	سينيغال
الاعتماد اللبناني ش.م.ل.	مكتب تمثيل	مونتريال	كندا
- بنك عوده فرنسا ش.م.	مصرف تابع لبنك عوده ش.م.ل.	باريس	فرنسا
- بنك عوده (سويسرا) ش.م.	مصرف تابع لبنك عوده ش.م.ل.	جنيف	سويسرا

اسم المصرف في الخارج	نوع الفرع	المدينة	البلد
بنك عوده سورية ش.م	له : مصرف تابع لبنك عوده ش.م.ل. (١١) فروع منها (٢) فرعين مقفلة مؤقتاً (٢) فرعان منها فرع مقفل مؤقتاً فرع فرع فرع فرع فرع فرع مقفل مؤقتاً فرع فرع	دمشق	سورية
		دمشق	سورية
		حلب	سورية
		اللاذقية	سورية
		حمص	سورية
		طرطوس	سورية
		حماه	سورية
		درعا	سورية
		دير الزور	سورية
		القامشلي	سورية
		السويداء	سورية
بنك عوده ش.م.ل.	له : (١١) فروع فرع فرع	عمان	الأردن
		إربيد	الأردن
		العقبة	الأردن
بنك عوده مصر ش.م.م	له : مصرف تابع لبنك عوده ش.م.ل. (٢٨) فروع (٤) فروع (٢) فرعان فرع فرع فرع	القاهرة	مصر
		القاهرة	مصر
		الإسكندرية	مصر
		الغردقة	مصر
		شرم الشيخ	مصر
		طنطا	مصر
		المنصورة	مصر
		الخرطوم	السودان
البنك الأهلي السوداني	له : مصرف تابع لبنك عوده ش.م.ل. فرع فرع فرع	الخرطوم	السودان
		الخرطوم	السودان
		بحري	السودان
		عمدرمان	السودان
بنك عوده ش.م.م.	مصرف تابع لبنك عوده ش.م.ل. مصرف تابع لبنك عوده ش.م.ل.	ضواحي الخرطوم	السودان
		الدوحة	قطر
شركة عوده كابيتال	مصرف تابع لبنك عوده ش.م.ل.	الرياض	المملكة العربية السعودية
		أبو ظبي	الإمارات العربية المتحدة
بنك عوده ش.م.ل. عوده كابيتال جيستيون ش.م	مكتب تمثيل مصرف تابع لبنك عوده ش.م.ل. مصرف تابع لبنك عوده ش.م.ل.	موناكو	إمارة موناكو
		موناكو	أوديا بنك ش.م.
Audi Capital Gestion sam (Monaco) / (موناكو) أوديا بنك ش.م.	له : (٢٣) فروع (٤) فروع	إسطنبول	تركيا
		إسطنبول	تركيا
		أنقرة	تركيا

التقرير السنوي ٢٠١٤

اسم المصرف في الخارج	نوع الفرع	المدينة	البلد
	(٥) فروع	ازمير	تركيا
	(٣) فروع	ازميت	تركيا
	(٢) فرعان	بورصة	تركيا
	(٢) فرعان	أدنا	تركيا
	فرع	أنطاليا	تركيا
	فرع	بودروم	تركيا
	فرع	كونيا	تركيا
	(٦) فروع		تركيا
بنك بيروت ليمتد	مصرف تابع لبنك بيروت ش.م.ل.	لندن	بريطانيا
	فرع	فرنكفورت	ألمانيا
بنك اوف سيدني (Bank of Sydney Ltd)	مصرف تابع لبنك بيروت ش.م.ل.	سيدني	استراليا
	(١٠) فروع	سيدني	استراليا
	(٥) فروع	ميلبورن	استراليا
	فرع	أدلايد	استراليا
بنك بيروت ش.م.ل.	فرع	ليماسول	قبرص
بنك بيروت ش.م.ل.	(٢) فرعان	مسقط	سلطنة عمان
	فرع	سحر	سلطنة عمان
بنك بيروت ش.م.ل.	مكتب تمثيل	دبي	الإمارات العربية المتحدة
بنك بيروت ش.م.ل.	مكتب تمثيل	لاغوس	نيجيريا
بنك بيروت ش.م.ل.	مكتب تمثيل	بغداد	العراق
بنك بيروت ش.م.ل.	مكتب تمثيل	طرابلس الغرب	ليبيا
بنك بيروت ش.م.ل.	مكتب تمثيل	الدوحة	قطر
بنك بيروت ش.م.ل.	مكتب تمثيل	أكرا	غانا
جمال تراست بنك ش.م.ل.	مكتب تمثيل	لندن	بريطانيا
جمال تراست بنك ش.م.ل.	مكتب تمثيل	أبيدجان	شاطئ العاج
جمال تراست بنك ش.م.ل.	مكتب تمثيل	لاغوس	نيجيريا
بنك بيمو ش.م.ل.	فرع	ليماسول	قبرص
بنك بيمو السعودي الفرنسي ش.م.م.	مصرف شريك لبنك بيمو ش.م.ل.	دمشق	سورية
	(٤٠) فروع		سورية
بيمو أوروبا (مصرف خاص)	مصرف شقيق لبنك بيمو ش.م.ل.	لوكسمبورغ	لوكسمبورغ
	فرع	باريس	فرنسا
بنك لبنان والخليج ش.م.ل.	فرع	لارنكا	قبرص
بنك لبنان والخليج ش.م.ل.	مكتب تمثيل	دبي	الإمارات العربية المتحدة

البلد	المدينة	نوع الفرع	اسم المصرف في الخارج
أرمينيا	يريفان	مصرف تابع للإعتماد المصرفي ش.م.ل.	أنيليك بنك (شركة مساهمة مقفلة)
أرمينيا	يريفان	(٩) فروع	له :
أرمينيا	إشميادزين	فرع	
أرمينيا	فانادزور	فرع	
أرمينيا	سيفان	فرع	
روسيا	موسكو	مصرف تابع للإعتماد المصرفي ش.م.ل.	أنيليك "رو" (شركة مساهمة محدودة) "Anelik Ru"
العراق	بغداد	فرع	بنك الشرق الأوسط وأفريقيا ش.م.ل.
العراق	البصرة	فرع	بنك الشرق الأوسط وأفريقيا ش.م.ل.
الإمارات العربية المتحدة	دبي	مصرف تابع "أف. أف. أي" ش.م.ل. (مصرف متخصص)	أف. أف. أي. دبي ليميتد

المصدر: جمعية مصارف لبنان

جدول رقم ٢١
توزع العاملين في المصارف (العدد) (٢٠١٠ - ٢٠١٤)

٢٠١٤	٢٠١٣	٢٠١٢	٢٠١١	٢٠١٠	
٢٣٨٥٠	٢٣١٣٦	٢٢٦٣٧	٢١٨٨١	٢١٣٣٧	مجموع العاملين في القطاع المصرفي
التوزع حسب الجنس					
١٢٧٦٣	١٢٥٠٦	١٢٣٠٤	١١٩٤٠	١١٧١٥	ذكور
١١٠٨٧	١٠٦٣٠	١٠٣٣٣	٩٩٤١	٩٦٢٢	إناث
التوزع حسب العمر					
٢٠٣٧	٢٠٣٩	١٩٥٤	٢١١٧	٢٤١٠	أقل من ٢٥ سنة
١١٨٨٨	١١٣٩٢	١١١٢١	١٠٦٠٦	١٠١٥٦	بين ٢٥ و ٤٠ سنة
٨٧٤٣	٨٦٥٩	٨٥٣٥	٨٢٧٤	٧٩٩٨	بين ٤٠ و ٦٠ سنة
١١٨٢	١٠٤٦	١٠٢٧	٨٧٤	٧٧٣	أكثر من ٦٠ سنة
التوزع حسب الوضع العائلي					
٩٢٦٦	٩٠٧٧	٨٩٣٥	٨٧٧٤	٨٦١٠	عازب
١٤٥٨٤	١٤٠٥٩	١٣٧٠٢	١٣١٠٧	١٢٧٢٧	متأهل *
٢١٠٣٢	٢٠٩٩٥	٢٠٨٨٤	٢٠٠٤٨	١٩١٢١	عدد الأولاد
التوزع حسب التحصيل العلمي					
٢٣٧٩	٢٥٢٣	٢٥٢٣	٢٦٠٢	٢٥٨٨	دون البكالوريا
٣٦٣٧	٣٦٧٥	٣٧٧٨	٣٧٠٠	٣٨٨٨	بكالوريا قسم ٢ أو ما يعادلها
١٧٨٣٤	١٦٩٣٨	١٦٣٣٦	١٥٥٧٩	١٤٨٦١	شهادة جامعية
التوزع حسب فئات المصارف					
٢٢٣٢٢	٢١٦٢٩	٢١١١٧	٢٠٣٩٩	١٩٨٢٣	المصارف التجارية اللبنانية ش.م.ل
٧٦١	٧٣٤	٧٥٠	٧٤٦	٧٧١	المصارف التجارية الأجنبية/العربية
٧٦٧	٧٧٣	٧٧٠	٧٣٦	٧٤٣	مصارف التسليف المتوسط والطويل الأجل

المصدر: جمعية مصارف لبنان.
* متزوج، مطلق أو أرمل.

جدول رقم ٢٢
توزّع العاملين في المصارف (الحصة من المجموع، بالنسب المئوية) (٢٠١٠ - ٢٠١٤)

٢٠١٤	٢٠١٣	٢٠١٢	٢٠١١	٢٠١٠	
					التوزّع حسب الجنس
٥٣,٥	٥٤,١	٥٤,٤	٥٤,٦	٥٤,٩	ذكور
٤٦,٥	٤٥,٩	٤٥,٦	٤٥,٤	٤٥,١	إناث
					التوزّع حسب العمر
٨,٥	٨,٨	٨,٦	٩,٧	١١,٣	أقل من ٢٥ سنة
٤٩,٨	٤٩,٢	٤٩,١	٤٨,٥	٤٧,٦	بين ٢٥ و ٤٠ سنة
٣٦,٧	٣٧,٤	٣٧,٧	٣٧,٨	٣٧,٥	بين ٤٠ و ٦٠ سنة
٥,٠	٤,٥	٤,٥	٤,٠	٣,٦	أكثر من ٦٠ سنة
					التوزّع حسب الوضع العائلي
٣٨,٩	٣٩,٢	٣٩,٥	٤٠,١	٤٠,٤	عازب
٦١,١	٦٠,٨	٦٠,٥	٥٩,٩	٥٩,٦	متأهل *
					التوزّع حسب التحصيل العلمي
١,٠	١,٠	١,١	١,١	١,٢	دون البكالوريا
١٥,٢	١٥,٩	١٦,٧	١٦,٩	١٨,٢	بكالوريا قسم ٢ أو ما يعادلها
٧٤,٨	٧٣,٢	٧٢,٢	٧١,٢	٦٩,٦	شهادة جامعية
					التوزّع حسب فئات المصارف
٩٣,٦	٩٣,٥	٩٣,٣	٩٣,٢	٩٢,٩	المصارف التجارية اللبنانية ش.م.ل
٣,٢	٣,٢	٣,٣	٣,٤	٣,٦	المصارف التجارية الأجنبية/العربية
٣,٢	٣,٣	٣,٤	٣,٤	٣,٥	مصارف التسليف المتوسط والطويل الأجل

المصدر: جمعية مصارف لبنان.
* متزوج، مطلق أو أرمل.

جدول رقم ٢٣
التغير السنوي لتوزع العاملين في المصارف (بالنسب المئوية) (٢٠١١ - ٢٠١٤)

٢٠١٤	٢٠١٣	٢٠١٢	٢٠١١	
٣,٠٩	٢,٢٠	٣,٤٦	٢,٥٥	العدد الإجمالي
				التوزع حسب الجنس
٢,٠٦	١,٦٤	٣,٠٥	١,٩٢	ذكور
٤,٣٠	٢,٨٧	٣,٩٤	٣,٣٢	إناث
				التوزع حسب العمر
(٠,١٠)	٤,٣٥	(٧,٧٠)	(١٢,١٦)	أقل من ٢٥ سنة
٤,٣٥	٢,٤٤	٤,٧٦	٤,٥٣	بين ٢٥ و ٤٠ سنة
٠,٩٧	١,٤٥	٣,١٥	٣,٤٥	بين ٤٠ و ٦٠ سنة
١٣,٠٠	١,٨٥	١٧,٥١	١٣,٠٧	أكثر من ٦٠ سنة
				التوزع حسب الوضع العائلي
٢,٠٨	١,٥٩	١,٨٣	١,٩٠	أعزب
٣,٧٣	٢,٦١	٤,٥٤	٢,٩٩	متأهل *
٠,١٨	٠,٥٣	٤,١٧	٤,٨٥	عدد الاولاد
				التوزع حسب التحصيل العلمي
(٥,٧١)	٠,٠٠	(٣,٠٤)	٠,٥٤	دون البكالوريا
(١,٠٣)	(٢,٧٣)	٢,١١	(٤,٨٤)	بكالوريا قسم ٢ أو ما يعادلها
٥,٢٩	٣,٦٩	٤,٨٦	٤,٨٣	شهادة جامعية
				التوزع حسب فئات المصارف
٣,٢٠	٢,٤٢	٣,٥٢	٢,٩١	المصارف التجارية اللبنانية ش.م.ل
٣,٦٨	(٢,١٣)	٠,٥٤	(٣,٢٤)	المصارف التجارية الأجنبية/العربية
(٠,٧٨)	٠,٣٩	٤,٦٢	(٠,٩٤)	مصارف التسليف المتوسط والطويل الاجل

المصدر: جمعية مصارف لبنان.
* متزوج، مطلق أو أرمل.
() تعني أرقاماً سلبية.

جدول رقم ٢٤
تطور رواتب العاملين في المصارف ولواحقها (٢٠١٠-٢٠١٤)

السنة	الرواتب	التعويضات العائلية		تعويضات نهاية الخدمة		الضمان الصحي		التعويضات الأخرى	المجموع
		اشتراكات صندوق الضمان	الاضافات	اشتراكات صندوق الضمان	الاحتياط	اشتراكات صندوق الضمان	الاضافات		
٢٠١٠	٧٤٤,٢	٢٠,٩	١١,٠	٧٠,٥	٨٠,٢	٢٦,٧	٢٥,٢	٢٣٠,٩	١٢٠٩,٦
٢٠١١	٨١٧,٨	٢١,٨	١١,٢	٧٦,٨	٨٥,٤	٢٨,٠	٣٠,٨	٢٤٣,٠	١٣١٤,٨
٢٠١٢	٩٤٠,٧	٢٣,٥	١١,٤	٨٧,٥	١٠٩,٥	٢٩,٢	٣١,٩	٢٥٤,٤	١٤٨٨,١
٢٠١٣	٩٩٠,٠	٢٣,٨	١١,٥	٩١,١	١٠٣,٩	٤٤,٠	٣٥,٤	٢٨٣,٧	١٥٨٣,٤
٢٠١٤	١٠٥٥,٤	٢٤,٦	١١,٥	٩٩,٣	١٢٦,٥	٤٦,٣	٣٧,٢	٣١٩,٩	١٧٢٠,٧

المصدر: جمعية مصارف لبنان.

جدول رقم ٢٥
تطور متوسط راتب العامل الواحد في المصارف (بآلاف الليرات اللبنانية) (٢٠١٠-٢٠١٤)

السنة	متوسط الراتب الشهري	متوسط الراتب الشهري مع لواحقه*	متوسط الراتب الشهري مع جميع التعويضات**	الحد الأدنى للأجر في لبنان
٢٠١٠	٢٩٠,٧	٤١٣,٦	٤٧٢,٤	٥٠٠
٢٠١١	٣١١,٥	٤٣٩,٠	٥٠٠,٨	٥٠٠
٢٠١٢	٣٤٦,٣	٤٧٥,٣	٥٤٧,٨	٦٧٥
٢٠١٣	٣٥٦,٦	٥٠٠,١	٥٧٠,٣	٦٧٥
٢٠١٤	٣٦٨,٧	٥٢٢,٣	٦٠٢	٦٧٥

المصدر: جمعية مصارف لبنان.

* الراتب مع لواحقه = الراتب + التعويضات العائلية + الضمان الصحي + تعويضات أخرى .
** الراتب مع جميع التعويضات = الراتب + التعويضات العائلية + تعويضات نهاية الخدمة + الضمان الصحي + تعويضات أخرى.